

# VÁLVULA DE RETENCIÓN RECTANGULAR DE FINAL DE LÍNEA

## SQUARE FLAP VALVE



Fig. 5442

### Características / Features

Rating*	Hasta 10 mca / Until 10 Mwc
Extremos / Ends	Diferentes opciones de conexión o fijación a pared / Different connection options or wall fixing

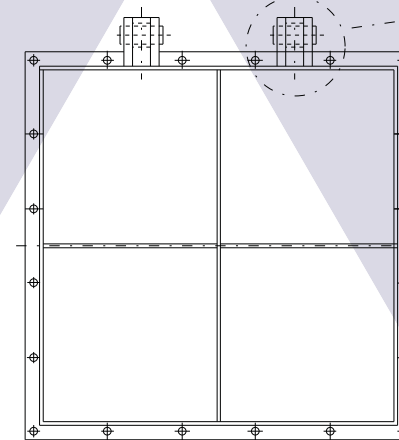
\* Presiones y dimensiones superiores bajo consulta  
Higher pressures and dimensions on request

### Materiales / Materials

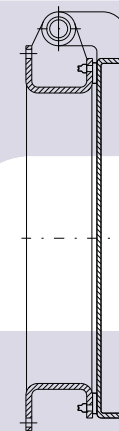
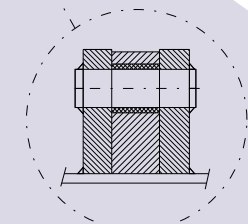
Descripción / Part name	Material
Clapeta / Disc	S275 JR / AISI 316
Cuerpo / Body	S275 JR / AISI 316
Eje / Stem	AISI 316
Asiento / Seat	EPDM

### Dimensiones / Main dimensions

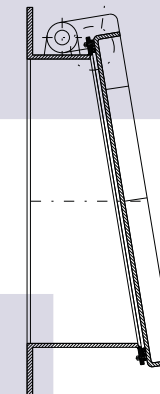
Dimensiones según exigencias del proyecto	Dimensions according to project requirements



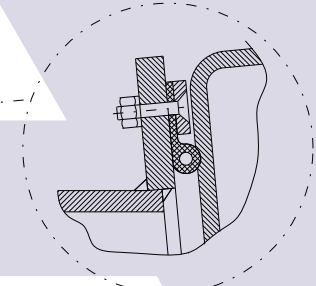
RECTANGULAR  
SQUARE



ASIENTO RECTO  
STRAIGHT SEAT



ASIENTO INCLINADO  
INCLINED SEAT



DETALLE ASIENTO  
SEAT DETAIL